



ФЕДЕРАЛЬНАЯ КАМПАНИЯ ПО  
БЕЗОПАСНОСТИ ДОРОЖНОГО ДВИЖЕНИЯ  
«СЛОЖНОСТИ ПЕРЕХОДА»

# ДТП с пешеходами в 2015 году



**НА ПЕРЕХОДЕ**



**ВСЕГО**

58 221

19 779



**РАНЕНО**

53 718

19 576




**ПОГИБЛО**


7 138

1 233

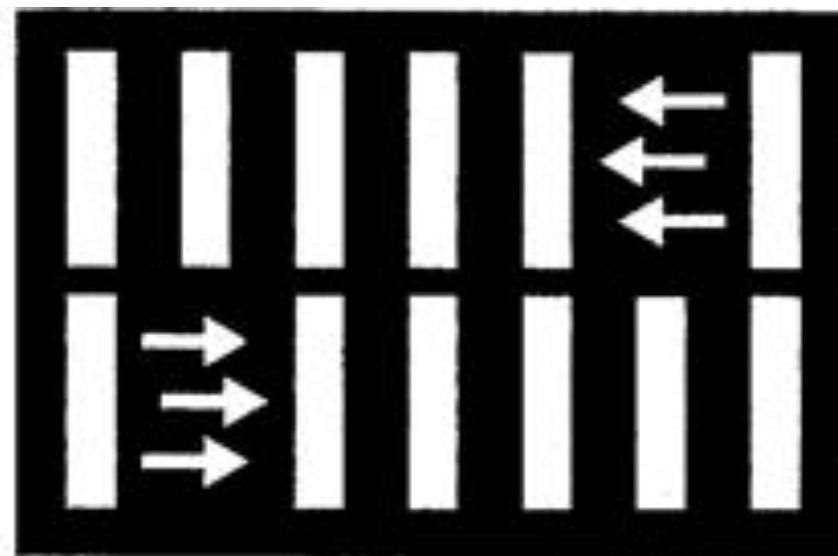
Что говорят правила?



# ВИДЫ РАЗМЕТКИ



**1.14.1**



**1.14.2**

# Ошибки водителей

Большинство водителей реагируют только на появление пешехода, а не на приближение к пешеходному переходу.



# Что влияет на реакцию водителя

Насколько быстро с момента обнаружения водителем опасности может остановиться автомобиль?

Зависит от:

Тип реакции

---

Отвлечение внимания

---

Усталость

---

Эмоциональное состояние

---

Возраст

---

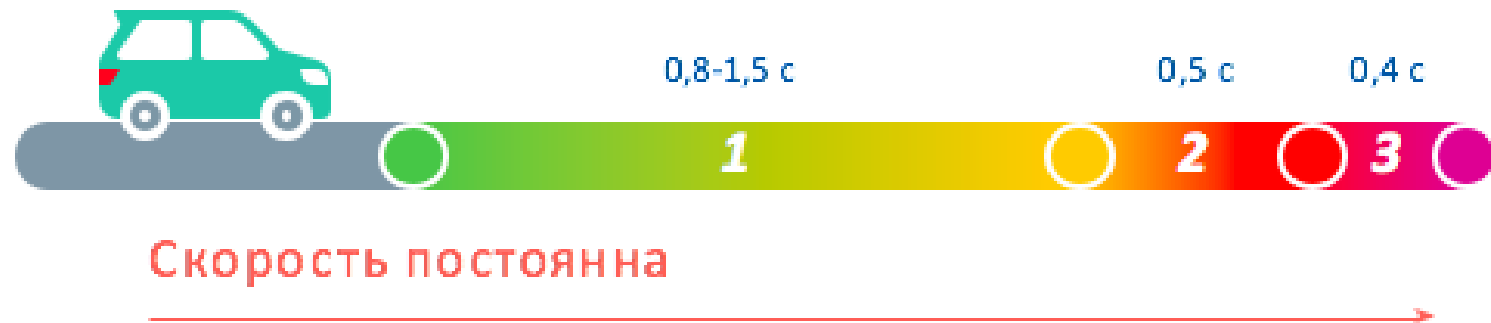
Биоритмы

---

Курение

# Время, которое не учитывает водитель

Время реагирования водителя:



1. Время реакции водителя

2. Время переноса ноги с педали газа на педаль тормоза

3. Время начала срабатывания тормозной системы

1,7 – 2,4 с

# Как быстро может остановиться автомобиль?

С момента обнаружения опасности до полной остановки:

На сухом асфальте при экстренном торможении

60



48.3 - 60.2 м



28.3 - 40 м

Время реагирования



20.2 м

Тормозной путь

4.1 - 4.8 с

1.7 - 2.4 с

Время  
реагирования

2.4 с

Тормозной  
путь

40

27.7 - 35.5 м



18.8 - 26.6 м



8.9 м

3.3 - 4 с

1.7 - 2.4 с

1.6 с

20

11.6 - 15.2 м



9.4 - 13 м



2.2 м

2.5 - 3.2 с

1.7 - 2.4 с

0.8 с



# От чего зависит тормозной путь?

60



Сухое 62 м



Мокрое 77 м



Заснеженное 113 м



Обледенелое 184 м

Длина остановочного пути также зависит от:

Скорость автомобиля

Техническое состояние автомобиля

Дорожное покрытие

Уклон дороги

Масса автомобиля

Способ торможения автомобиля

# Чем позже водитель замечает пешехода, тем выше риск аварии

Предметы, ограничивающие видимость на пешеходном переходе:

Припаркованные автомобили

---

Кусты и деревья

---

Строительные ограждения

---

Рекламные щиты

Причины, по которым водитель не может вовремя вас заметить:

Выход из-за транспорта

---

Движение пешеходов к остановке, расположенной по проезжей части дороги

---

Слепые зоны крупных автомобилей

---

Геометрические особенности дороги

---

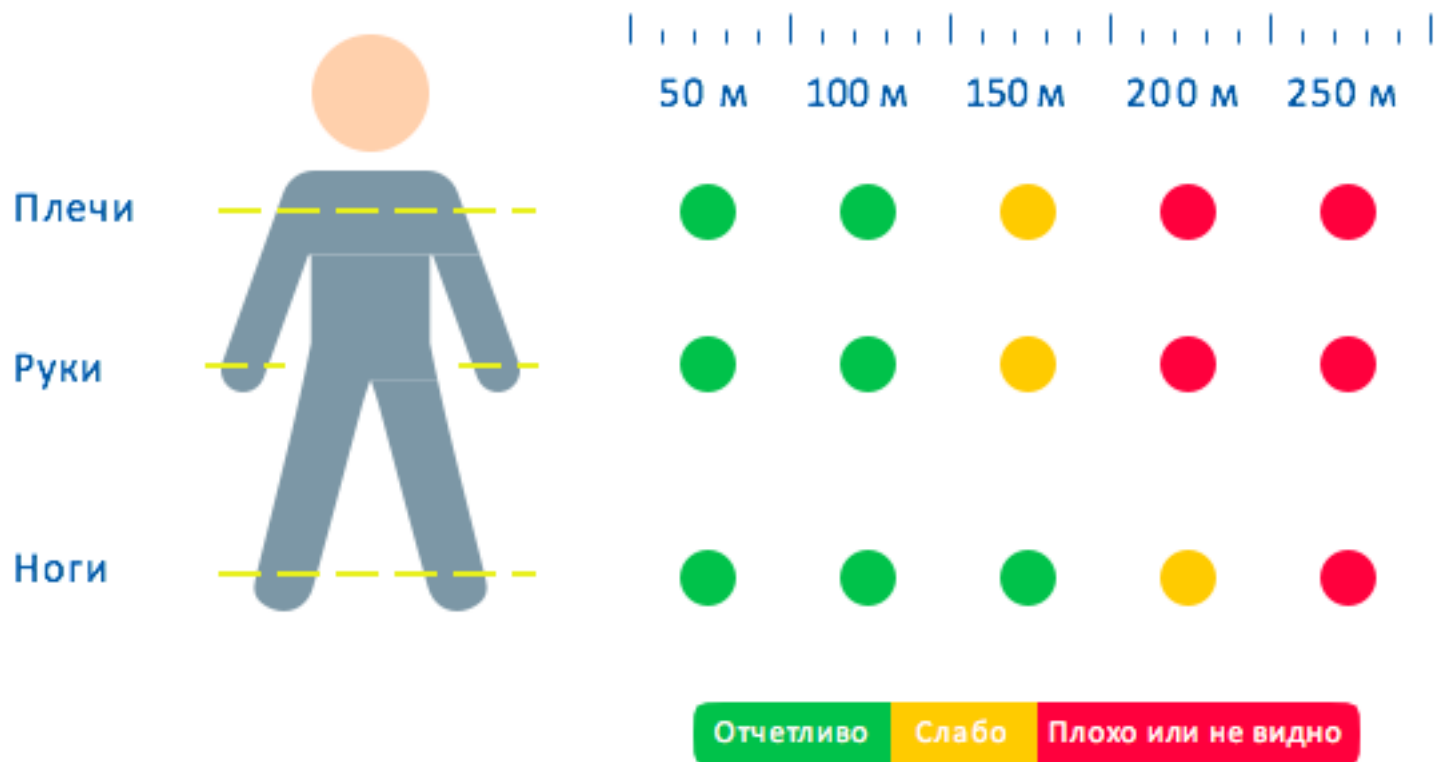
Освещенность дороги

---

Отсутствие световозвращающих элементов на одежде

# Световозвращающие элементы

Чем раньше тебя заметят, тем с большей вероятностью ты в безопасности



# Ошибки пешеходов


Большинство пешеходов уверены в том, что водители при любых условиях обязаны остановиться.



# Правила выбора места для перехода дороги

## Правило №1:

### Будь заметен и понятен




Выбирать места, где ждут твоего появления

---


Занять такую позицию, из которой ты хорошо просматриваешь дорогу и хорошо видно тебя

---

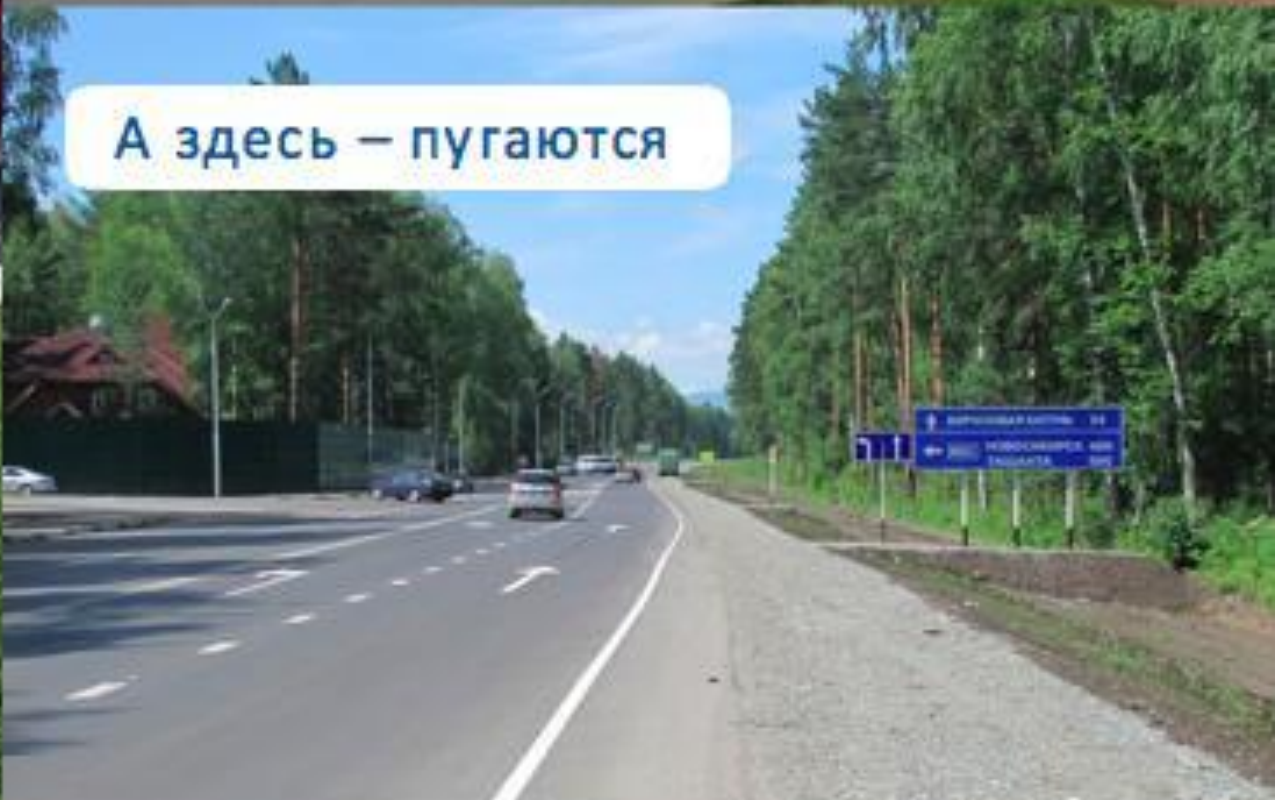
Иметь на одежде световозвращающие элементы



Тут вас ждут



Тут о вас помнят



А здесь – пугаются



Тут о вас знают

# Правила выбора места для перехода дороги

## Правило №2:

## Убедись в безопасности перехода



Остановиться перед переходом

---

Сначала посмотреть налево, затем направо и еще раз налево

---

Убедиться, что вам уступают дорогу, и только потом выходить на переход

# Пересекая переход на перекрестке, обернись!





# Правила выбора места для перехода дороги

Правило №3:

Используй сигналы коммуникации



Найти контакт с водителем

---

Использовать жесты

---


Использовать не менее двух сигналов коммуникации  
одновременно

# Коммуникация с водителем


## Сигналы коммуникации:



# Отвлекающие факторы



# Правила пешехода



№1: Будь заметен и понятен



№2: Убедись в безопасности перехода



№3: Коммуницируй с водителем

# Подавай пример!

Переходи дорогу по пешеходным переходам

---


Используй световозвращающие элементы

---

Используй средства защиты на двухколесном транспорте

---

Объясняя правила безопасного поведения на дороге своим внукам, помни, ты ответственен за их жизнь





# WWW.BEZDTP.RU

1. Заходите на наш сайт.
2. Узнайте, как должен выглядеть безопасный пешеходный переход
3. Напишите пост о недостатках переходов в вашем городе и разместите их фото на сайте

Оберегайте самое  
ценное — жизнь!



БЕЗДТП РФ

ФЕДЕРАЛЬНАЯ КАМПАНИЯ ПО  
БЕЗОПАСНОСТИ ДОРОЖНОГО ДВИЖЕНИЯ  
«СЛОЖНОСТИ ПЕРЕХОДА»